

Pro-Tip[®] TURBO



Erweckt

Luft und Wasser

zum Leben

ms-dental⁺
quality matters.

YOUNG[®]
INNOVATIONS

Einwegaufsätze für Dental Luft-Wasserspritzen

entwickelt um

Luft und Wasser

zu trennen



Viele Zahnbehandlungen erfordern eine sofortige, saubere und trockene Luft. Das einzigartige Pro-Tip 2-Kammer-System trennt die Luft vom Wasser. Dies garantiert sofortige trockene Luft, wann und wo Sie diese brauchen. Pro-Tip Turbo erzeugt auch immer einen perfekten Nebel.

- Hochleistungsstrahl
- Verhindert Kreuzkontaminationen
- Immer trockene Luft und perfekt benetzter Sprühstrahl
- Abgedichtete Trennung von Luft und Wasser
- Stabiles Design für effektive Wangenrückstellung
- Große Auswahl an Konvertern, für die meisten Spritzen geeignet



“Ich verwende seit einigen Jahren 3-in-1-Einweg-Spritzenansätze, ohne wirklich zufrieden zu sein. Mit Pro-Tip Turbo wird jedoch immer saubere, trockene Luft geliefert – unverzichtbar für die heutige adhäsive restaurative Zahnheilkunde. Der Aufsatz macht dem Namen „Turbo“ alle Ehre, indem er Luft und Wasser mit hoher Geschwindigkeit befördert. Der Adapter war einfach an mein A-dec Gerät anzubringen und das Bajonett-Design verhindert, dass Spritzenansätze plötzlich wegschießen. Sie bieten auch ein gutes Preis-Leistungs-Verhältnis, was bei Einwegartikeln immer zu bedenken ist”

Dr. James Robson BDS

Wie es funktioniert

Bajonettverschluss sichert den Ansatz am Adapter, verhindert somit ein „Wegblasen“ und hilft den Wasserkanal abdichten.

Innenteil

Konverter

Wasserkanal

Wasserkanal ist mit Silikon O-Ring versiegelt

Wasser fließt vom zentralen Wasserkanal des Adapters in den des Pro-Tip Turbo, und garantiert so, dass kein Wasser in den Luftkanal eindringt.



Hochleistungsluftstrahl

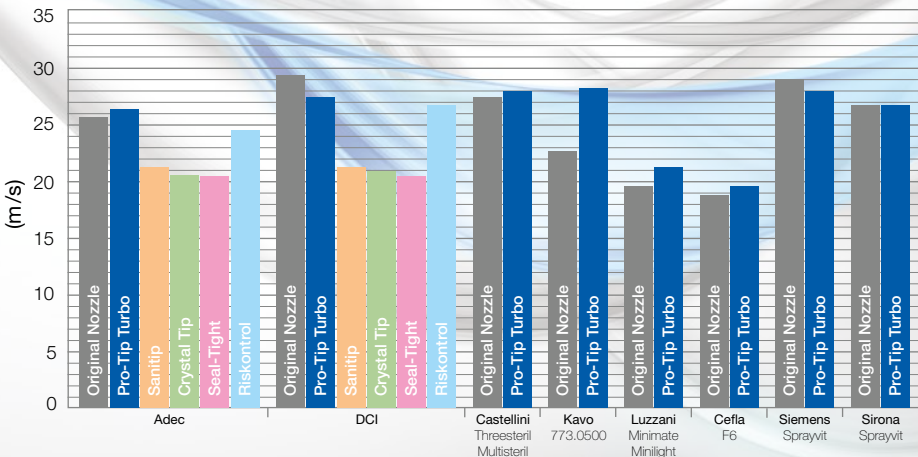
Luft wird mit starkem Druck aus dem neuen, konischen Endstück gepresst. Aufgrund des neuen Designs ist der Luftdruck im Vergleich zu den bisherigen Pro-Tips noch höher, ohne die Grundeinstellung an der Einheit zu modifizieren.

Spitz
zulaufende
Ausparung

Luftaustritt

Wasseraustritt

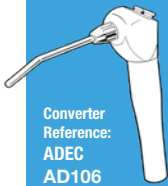
Luftdruck bei 60psi



Konverter und Montage

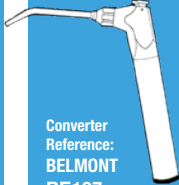
Wählen Sie einen Konverter, der zu Ihrer Spitze passt

Adec Style Syringes



Konverter
Reference:
ADEC
AD106

Belmont



Konverter
Reference:
BELMONT
BE107

Castellini Solar, Polo, Area, Firma



Konverter
Reference:
CASTELLINI
CA109

Castellini Three Steril, Multisteril, (Puma Units)



Konverter
Reference:
CASTELLINI
CA152

Cefla F3, F6, Anthos, Stern Webber and Castellini units



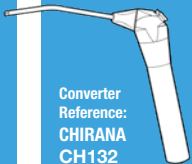
Konverter
Reference:
LUZZANI
LU146

Cefla Anthos, Castellini, Stern Webber F3, F6, F6L



Konverter
Reference:
CEFLA
CE153

Chirana



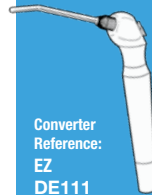
Konverter
Reference:
CHIRANA
CH132

DCI DCI, Belmont, Press Ring Syringes



Konverter
Reference:
DCI
DC110

Dental EZ



Konverter
Reference:
EZ
DE111

Faro



Konverter
Reference:
FARO
FA125

Faro



Konverter
Reference:
FARO
FA145

GNATUS



Konverter
Reference:
GNATUS
GN134

Kavo 573.0620 573.0630



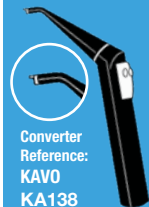
Konverter
Reference:
KAVO
KA101

Kavo 573.0520 573.0530


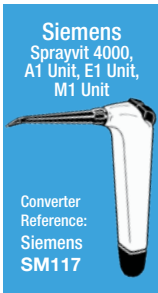


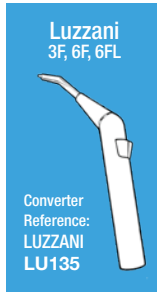




Konverter
Reference:
KAVO
KA103

Kavo 773.0500



Konverter
Reference:
KAVO
KA138



Einfache Installation



1. Entfernen Sie den vorhandenen Spritzenansatz und/oder Adapter und befestigen Sie im Anschluß den Pro-Tip Adapter.
2. Drücken Sie den Pro-Tip Ansatz in den Adapter. Drehen Sie ihn danach, während Sie gleichzeitig den Adapter festhalten, um die Bajonett Verriegelung zu aktivieren.
3. Der Pro-Tip Ansatz ist sicher am Adapter angebracht, wenn die Lamellen in eine Linie gebracht sind.



Besuchen Sie unsere Webseite
www.protipdental.de
für eine vollständige Übersicht der
Konverter und Installationsvideos

**Bestellen Sie das Starter-Set mit 1500 Ansätzen
+ 1 Adapter (passend zu Ihrem System)
+ 1 Set mit O-Ring Dichtungen**

| Bestellinformationen | Artikelnummer | Preis |
|---|----------------------|--------------|
| Adec AD106 Pro-Tip Converter Starter Set | YI116200KIT | CHF 385.80 |
| Belmont BE107 Converter Starter Set | YI116201KIT | CHF 396.60 |
| Castellini Pro-Tip Converter (CA109) Starter Set | YI116203KIT | CHF 396.60 |
| Chirana CH132 Pro-Tip Converter Starter Set | YI116204KIT | CHF 426.05 |
| Gnatus Pro-Tip Converter (GN134) Starter Set | YI116206KIT | CHF 388.60 |
| DentalEZ DE111 Pro-Tip Converter Starter Set | YI116207KIT | CHF 388.35 |
| DCI DC110 Pro-Tip Converter Starter Set | YI116208KIT | CHF 392.70 |
| Kavo KA103 Pro-Tip Converter Starter Set | YI116209KIT | CHF 404.40 |
| Faro FA125 Pro-Tip Converter Starter Set | YI116216KIT | CHF 405.75 |
| Siemens Sirona SM117 Pro-Tip Converter Starter Set | YI116218KIT | CHF 394.15 |
| Kavo KA101 Pro-Tip Converter Starter Set | YI116226KIT | CHF 416.65 |
| Luzzani LU142 Pro-Tip Converter Starter Set | YI116234KIT | CHF 405.15 |
| Luzzani LU135 Pro-Tip Converter Starter Set | YI116235KIT | CHF 398.40 |
| Castellini CA136 Pro-Tip Converter Starter Set | YI116236KIT | CHF 396.60 |
| Sirona Sprayvit SE137 Pro-Tip Converter Starter Set | YI116237KIT | CHF 424.45 |
| Kavo KA138 Pro-Tip Converter Starter Set | YI116238KIT | CHF 416.65 |
| Kavo KA139 Converter Starter Set | YI116244KIT | CHF 412.95 |
| Ritter RT115 Pro-Tip Converter Starter Set | YI116315KIT | CHF 424.05 |
| Luzzani LU146 Pro-Tip Converter Starter Set | YI116342KIT | CHF 406.10 |
| Kavo KA149 Pro-Tip Converter Starter Set | YI116343KIT | CHF 404.40 |
| Faro FA145 Converter Starter Set | YI116344KIT | CHF 419.50 |
| Castellini CA152 Pro-Tip Converter Starter Set | YI116345KIT | CHF 429.00 |
| Cefla CE153 Pro-Tip Converter Starter Set | YI116346KIT | CHF 425.05 |
| Pro-Tip Turbo Einwegansätze Paket (250 Stk.) | YI116410 | CHF 61.45 |

YOUNG[®]
INNOVATIONS



ms-dental[▪] MS Dental AG
Dentalprodukte · Produits dentaires
Juraweg 5 · CH-3292 Busswil
T +41 32 387 38 68 · F +41 32 387 38 78
info@msdental.ch · www.msdental.ch